ŘEZ B–B

1:50

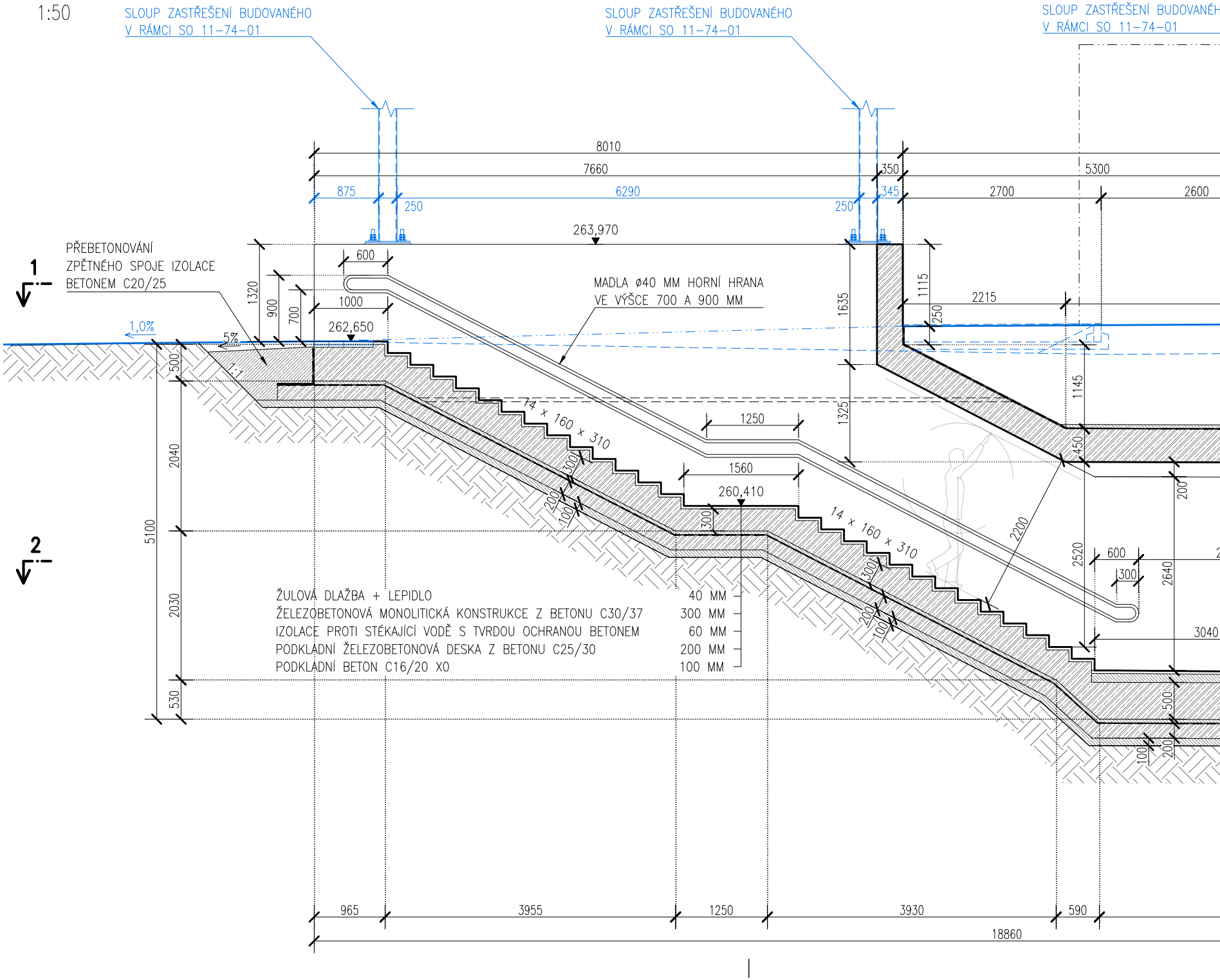
SLOUP ZASTŘEŠENÍ BUDOVANÉHO V RÁMCI SO 11–74–01
SLOUP ZASTŘEŠENÍ BUDOVANÉHO V RÁMCI SO 11–74–01
SLOUP ZASTŘEŠENÍ BUDOVANÉH
V RÁMCI SO 11–74–01
8010
7660
875
6290
250
250
350
345
5300
2700
2600
263,970
PŘEBETONOVÁNÍ ZPĚTNÉHO SPOJE IZOLACE BETONEM C20/25
1
2
600
1000
1320
900
700
262,650
1,0%
5%
1:1
MADLA ⌀40 MM HORNÍ HRANA VE VÝŠCE 700 A 900 MM
1635
1325
1115
250
2215
1145
450
14 × 160 × 310
1250
1560
260,410
300
200
100
300
14 × 160 × 310
300
200
100
2200
2520
200
600
300
2640
3040
500
200
100
500
2040
2030
530
5100
ŽULOVÁ DLAŽBA + LEPIDLO 40 MM
ŽELEZOBETONOVÁ MONOLITICKÁ KONSTRUKCE Z BETONU C30/37 300 MM
IZOLACE PROTI STÉKAJÍCÍ VODĚ S TVRDOU OCHRANOU BETONEM 60 MM
PODKLÁDNÍ ŽELEZOBETONOVÁ DESKA Z BETONU C25/30 200 MM
PODKLÁDNÍ BETON C16/20 X0 100 MM
965
3955
1250
3930
590
18860

I. NÁSTUPIŠTĚ

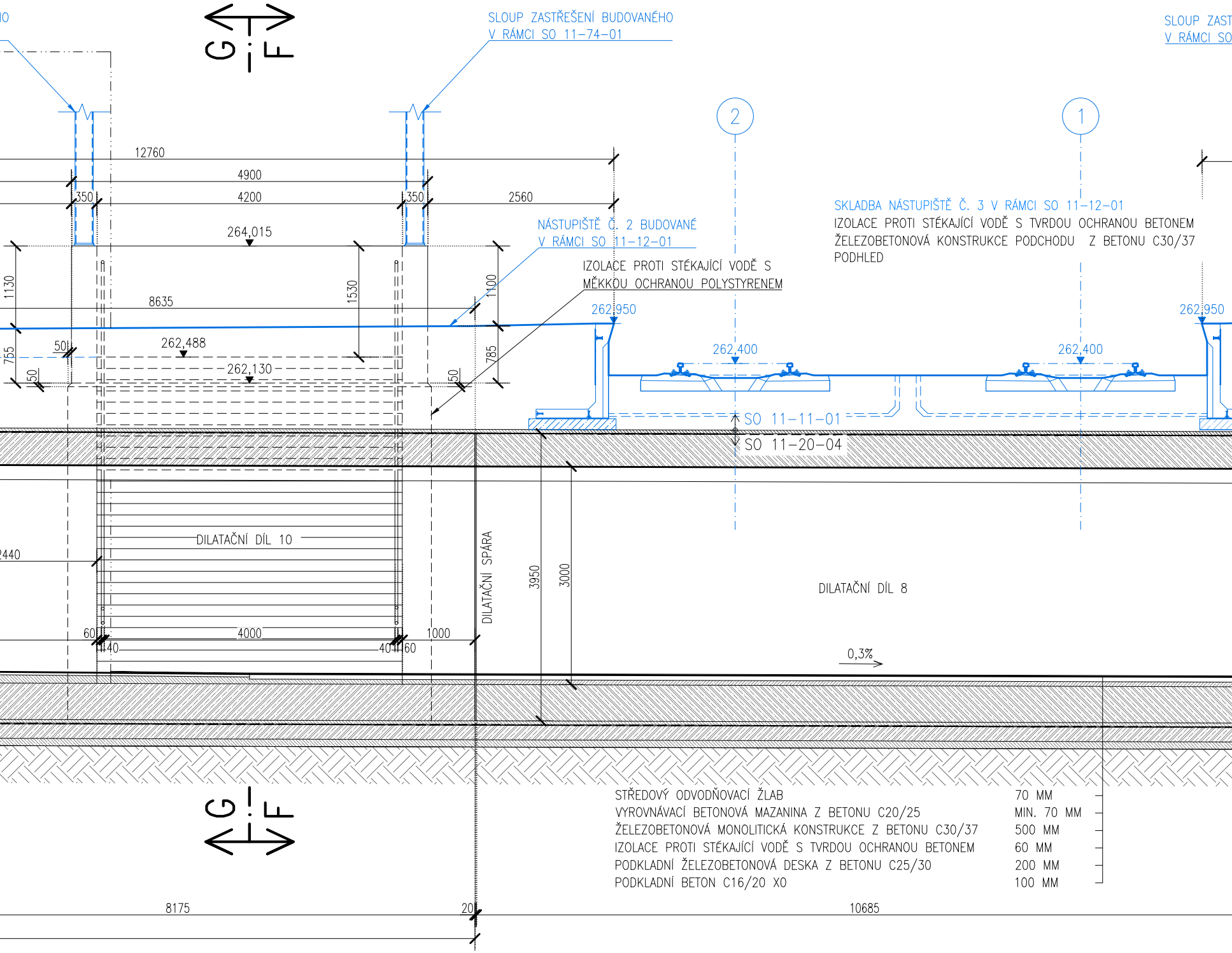

G
F
SLOUP ZASTŘEŠENÍ BUDOVANÉHO
V RÁMCI SO 11-74-01
SLOUP ZAST
V RÁMCI SO
2
1
12760
4900
350
4200
350
2560
264,015
NÁSTUPIŠTĚ Č. 2 BUDOVANÉ
V RÁMCI SO 11-12-01
SKLADBA NÁSTUPIŠTĚ Č. 3 V RÁMCI SO 11-12-01
IZOLACE PROTI STÉKAJÍCÍ VODĚ S TVRDOU OCHRANOU BETONEM
ŽELEZOBETONOVÁ KONSTRUKCE PODCHODU Z BETONU C30/37
PODHLED
IZOLACE PROTI STÉKAJÍCÍ VODĚ S
MĚKKOU OCHRANOU POLYSTYRENEM
1130
8635
1530
1100
262,950
262,950
262,400
262,400
765
50
262,488
262,130
785
150
50
SO 11-11-01
SO 11-20-04
DILATAČNÍ DÍL 10
2440
DILATAČNÍ SPÁRA
3950
3000
DILATAČNÍ DÍL 8
60
4000
1000
140
40
60
0,3%
STŘEDOVÝ ODVODŇOVACÍ ŽLAB 70 MM
VYROVNÁVACÍ BETONOVÁ MAZANINA Z BETONU C20/25 MIN. 70 MM
ŽELEZOBETONOVÁ MONOLITICKÁ KONSTRUKCE Z BETONU C30/37 500 MM
IZOLACE PROTI STÉKAJÍCÍ VODĚ S TVRDOU OCHRANOU BETONEM 60 MM
PODKLADNÍ ŽELEZOBETONOVÁ DESKA Z BETONU C25/30 200 MM
PODKLADNÍ BETON C16/20 X0 100 MM
8175
20
10685

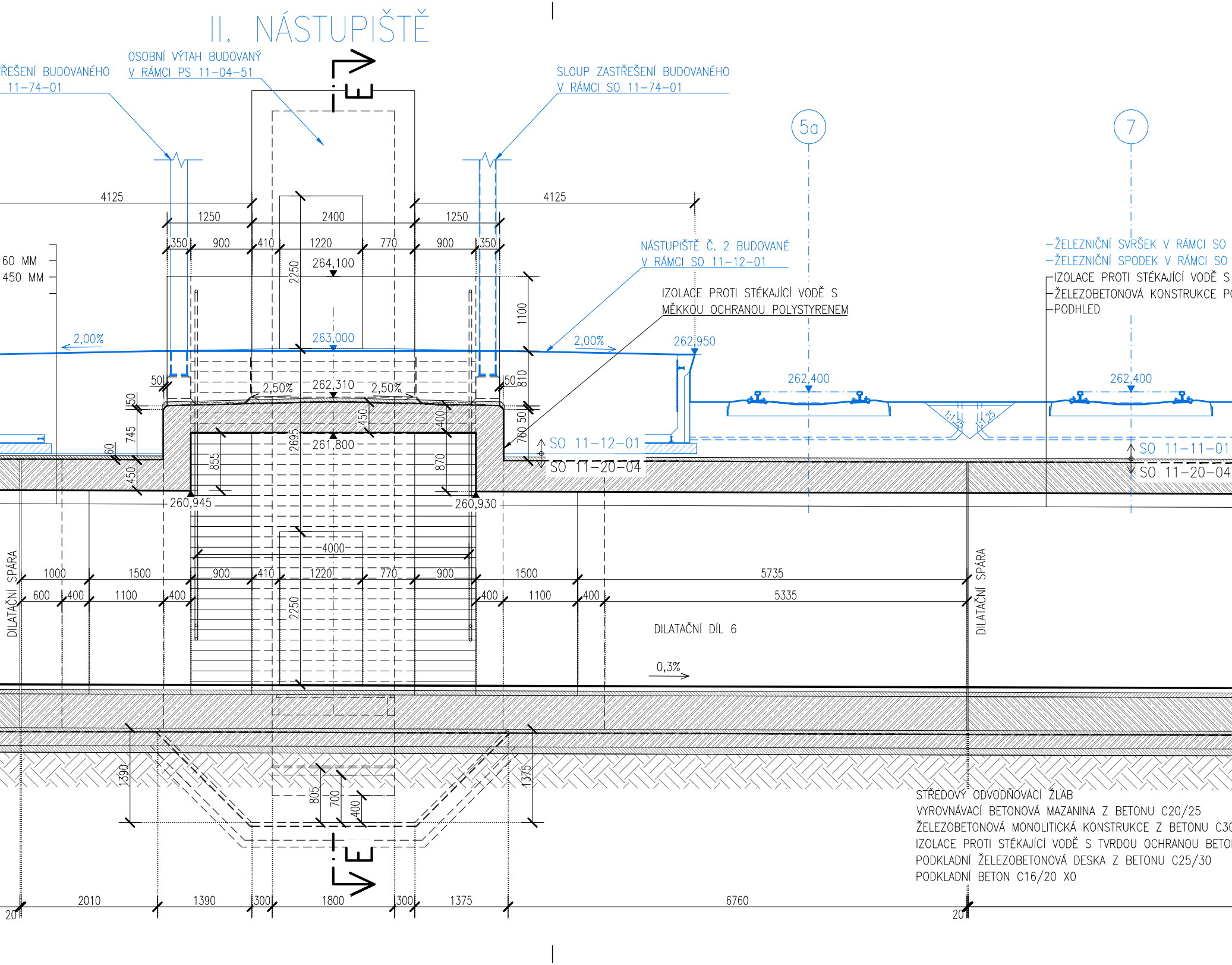
II. NÁSTUPIŠTĚ
OSOBNÍ VÝTAH BUDOVANÝ
V RÁMCI PS 11-04-51
ŘEŠENÍ BUDOVANÉHO
11-74-01
SLOUP ZASTŘEŠENÍ BUDOVANÉHO
V RÁMCI SO 11-74-01
NÁSTUPIŠTĚ Č. 2 BUDOVANÉ
V RÁMCI SO 11-12-01
IZOLACE PROTI STÉKAJÍCÍ VODĚ S
MĚKKOU OCHRANOU POLYSTYRENEM
5a
7
—ŽELEZNIČNÍ SVRŠEK V RÁMCI SO
—ŽELEZNIČNÍ SPODEK V RÁMCI SO
IZOLACE PROTI STÉKAJÍCÍ VODĚ S
ŽELEZOBETONOVÁ KONSTRUKCE PO
PODHLED
60 MM
450 MM
4125
1250
2400
350
900
410
1220
770
264,100
2250
1100
2,00%
263,000
262,950
262,400
262,310
2,50%
810
50
745
60
450
855
2695
261,800
400
870
760
SO 11-12-01
SO 11-20-04
SO 11-11-01
1:1,25
260,945
260,930
4000
DILATAČNÍ SPÁRA
1000
1500
600
1100
5735
5335
DILATAČNÍ DÍL 6
0,3%
1390
1375
805
700
2010
300
1800
6760
20
STŘEDOVÝ ODVODŇOVACÍ ŽLAB
VYROVNÁVACÍ BETONOVÁ MAZANINA Z BETONU C20/25
ŽELEZOBETONOVÁ MONOLITICKÁ KONSTRUKCE Z BETONU C30
IZOLACE PROTI STÉKAJÍCÍ VODĚ S TVRDOU OCHRANOU BETO
PODKLADNÍ ŽELEZOBETONOVÁ DESKA Z BETONU C25/30
PODKLADNÍ BETON C16/20 X0

III. NÁSTUPIŠTĚ

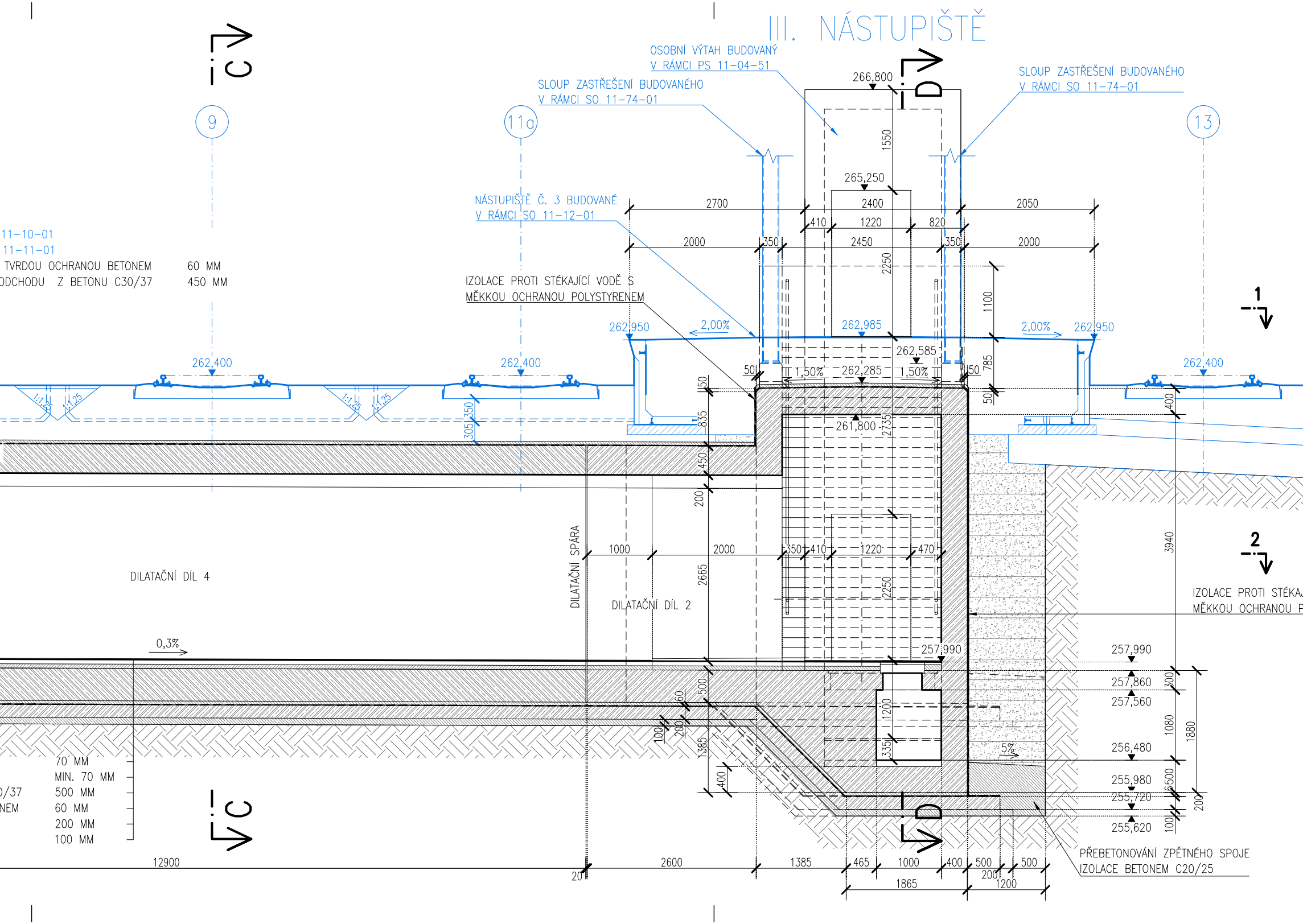
OSOBNÍ VÝTAH BUDOVANÝ V RÁMCI PS 11-04-51
SLOUP ZASTŘEŠENÍ BUDOVANÉHO V RÁMCI SO 11-74-01
SLOUP ZASTŘEŠENÍ BUDOVANÉHO V RÁMCI SO 11-74-01
NÁSTUPIŠTĚ Č. 3 BUDOVANÉ V RÁMCI SO 11-12-01
IZOLACE PROTI STÉKAJÍCÍ VODĚ S MĚKKOU OCHRANOU POLYSTYRENEM
IZOLACE PROTI STÉKA
MĚKKOU OCHRANOU P
11-10-01
11-11-01
TVRDOU OCHRANOU BETONEM 60 MM
ODCHODU Z BETONU C30/37 450 MM
70 MM
MIN. 70 MM
0/37 500 MM
NEM 60 MM
200 MM
100 MM
PŘEBETONOVÁNÍ ZPĚTNÉHO SPOJE IZOLACE BETONEM C20/25
DILATAČNÍ DÍL 4
DILATAČNÍ SPÁRA
DILATAČNÍ DÍL 2
C
C
D
D
1
2
9
11a
13
266,800
265,250
262,950
262,985
262,950
262,585
262,285
262,400
262,400
262,400
261,800
257,990
257,990
257,860
257,560
256,480
255,980
255,720
255,620
2,00%
2,00%
1,50%
1,50%
0,3%
5%
1:1,25
1:1,25
1:1,25
1:1,25
2700
2400
2050
410
1220
820
2000
350
2450
350
2000
1550
2250
1100
785
50
50
50
150
835
450
200
2665
2735
305
350
400
3940
1000
2000
350
410
1220
470
2250
500
60
200
100
1385
400
1200
335
300
1080
1880
500
200
100
12900
20
2600
1385
465
1000
400
500
200
500
1865
1200

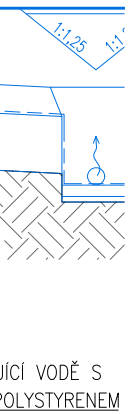
1:1,25
1:1
JÍCÍ VODĚ S
POLYSTYRENEM

Ministerstvo dopravy
Státní fond dopravní infrastruktury

Jiná ověření:

Paré:

Orientační schéma:

Razítko oprávněné osoby:

Podpis: Datum:

Revize:	Datum:	Popis:	Kontroloval:
-	-	-	-
-	-	-	-
-	-	-	-
000	30.11.2022	Dokumentace pro územní řízení k čistopisu	Ing. Martin Plšek

Stavebník/Investor:	**Správa železnic, státní organizace**
Adresa:	Dlážděná 1003/7, 110 00 Praha 1
Zástupce investora:	Stavební správa západ
Adresa:	Sokolovská 1995/278, 190 00 Praha 9

SPRÁVA ŽELEZNIC

Zhotovitel díla:	**PROJEKT servis spol. s r.o.**
Adresa: Kontakt:	U Elektry 830/2b, 198 00 Praha 9 T: +420 281 090 860 E: firma@projekt-servis.cz
Zhotovitel objektu:	**DIPONT s.r.o.**
Adresa: Kontakt:	Libouchec č.p. 505, 403 35 Libouchec T: +420 475 201 640 E: dipont@dipont.cz

PROJEKT servis

dipont

Hlavní projektant (HIP): Ing. Martin Koudelka
Specialista: Ing. Martin Plšek

Název stavby/akce:	**Rekonstrukce žst. Turnov**		Označení investora: S631700077 Označení zhotovitele: ZAK-2021-13
Název části:	Mosty, propustky a zdi		Označení části: D.2.1.4
Název objektu/dílčí části:	**Most v km 123,980 (Podchod)**		Označení objektu/komplexu: **SO 11-20-04**
Název přílohy: Název dílčí části přílohy:	Řez B - B -		Číslo přílohy: **2 . 032**
Odpovědný projektant: Ing. Martin Plšek	Zpracovatel přílohy: Ing. Marie Peterková	Měřítko: 1:50 Formáty: 8 x A4	Stupeň dokumentace: **DUR**
Kraj: Liberecký	Katastrální území: Turnov [771601]	TUDU: 1051	**Smluvní datum zpracování:** **30.11.2022**

Označení investora:	*Stupeň dokumentace:*	*Část:*	*Objekt:*	*Podobjekt:*	*Příloha:*	*Revize:*
S631700077	_DURX	_D2104	_S01120004	_XX	_2_033	_000

[Prostor pro další informace]